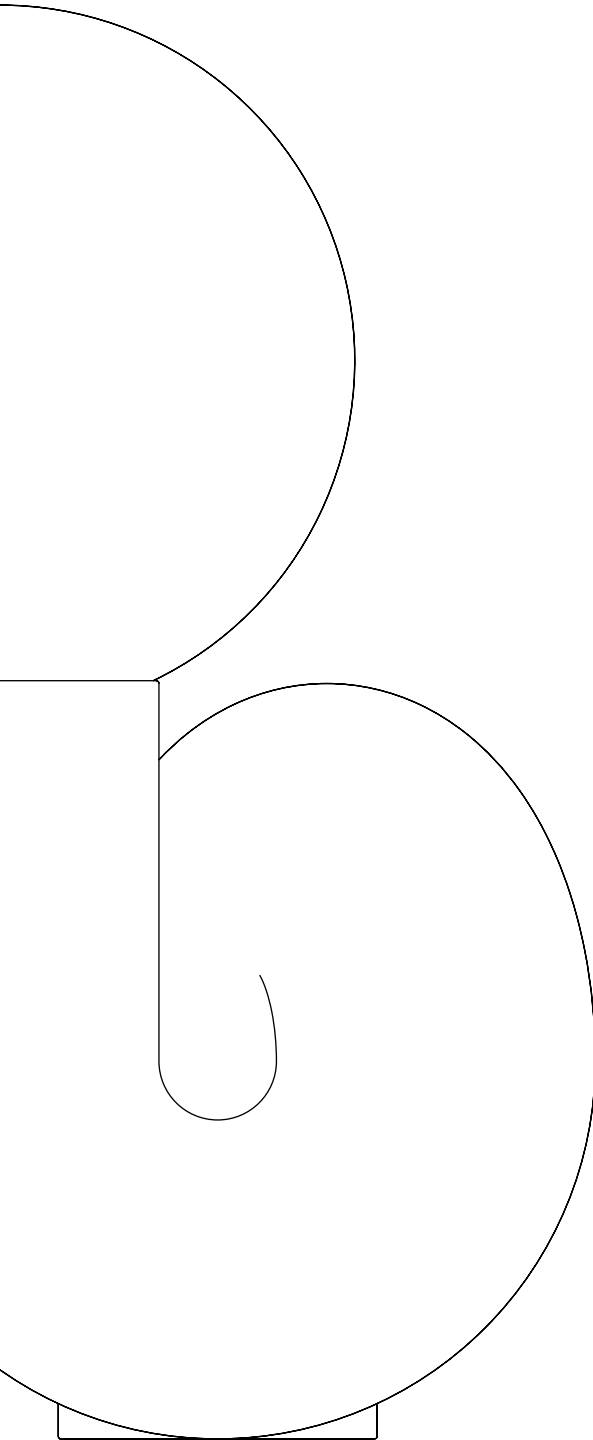


NOTICE DE MONTAGE
ASSEMBLY INSTRUCTION



NEOTENIC
JUMBO

LAMPE A POSER | TABLE LAMP

**Petite
Friture**

Neotenic est le fruit de la première collaboration entre Petite Friture et les designers américains Justin Donnelly et Monling Lee qui ont fondé le studio Jumbo.

Ses formes rondes et généreuses font référence à l'esthétique rassurante de l'enfance. L'intention des designers: susciter une émotion et créer un lien charnel entre l'homme et l'objet.

Neotenic was born of the first collaboration between Petite Friture and the American designers Justin Donnelly and Monling Lee, founders of the Jumbo studio.

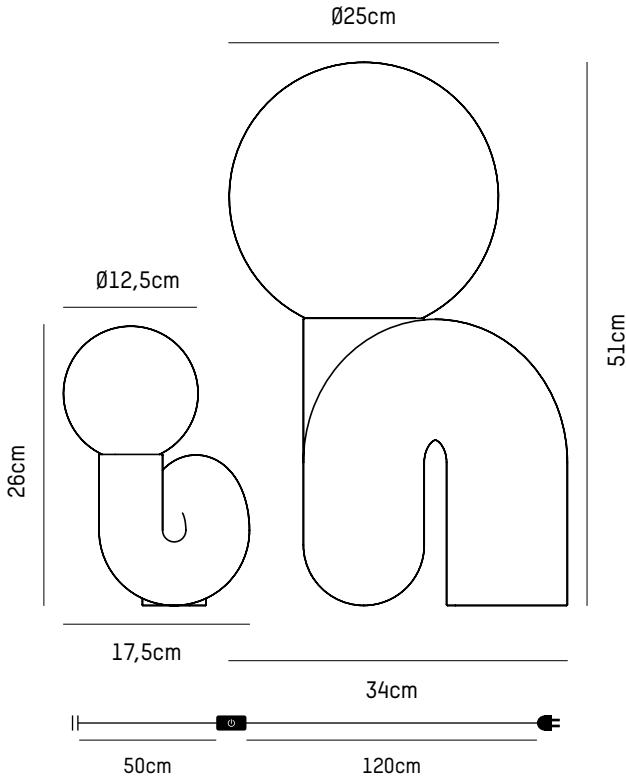
Its round, generous shapes reference the reassuring aesthetics of childhood. The designers' intention was to create an emotion, a visceral link between man and object.

INFORMATIONS TECHNIQUES

TECHNICAL DETAILS

- Environnement : intérieur.
- 220-240V AC 50/60Hz, 40W max.
- Ampoule LED :
GRAND douille E27 ø55mm MAX (non fournie)
PETIT douille G9 (non fournie)
- Recommandations :
GRAND 2700K, 1000lm
PETIT 2700K 500lm
- Variable : ON/OFF + 100%-20%.
- IP20 (2 = protégé contre les corps solides supérieurs à Ø12mm, 0 = pas de protection contre les corps liquides).

- *Environment: indoor.*
- *220-240V AC 50/60Hz, 40W max.*
- *LED bulb :
LARGE socket E27 ø55mm MAX (not provided)
SMALL socket G9 (not provided)*
- Recommandations :
LARGE 2700K, 1000lm
SMALL 2700K, 500lm*
- *Dimmable : ON/OFF + 100%-20%.*
- *IP20 (2 = protected against solid objects over Ø12mm, 0 = no protection against liquids).*



SMALL

L : 17,5 cm
 l : 16 cm
 H : 26 cm
 Ø SPHERE : 12,5 cm
 POIDS : 1,6 kg

L : 6.9 in
 W : 6.3 in
 H : 10.2 in
 Ø SPHERE : 4.9 in
 WEIGHT : 3.5 lb

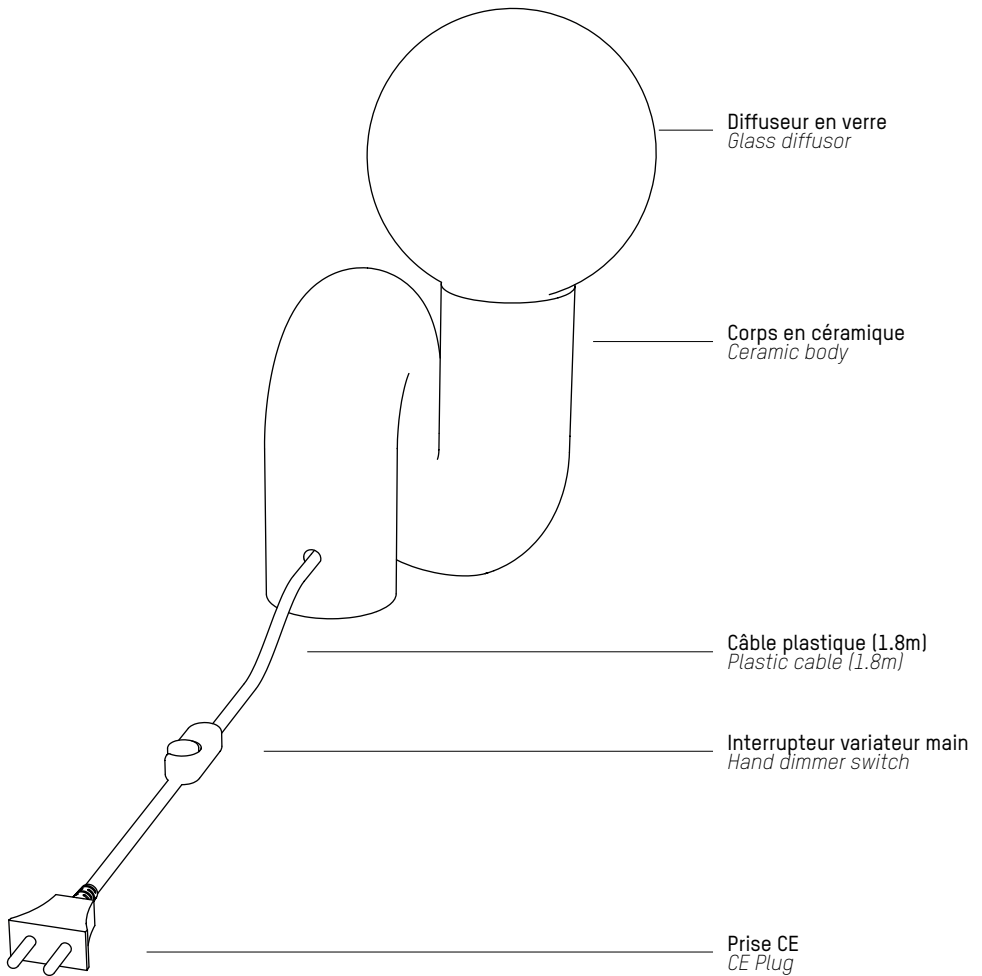
LARGE

L : 34 cm
 l : 32 cm
 H : 51 cm
 Ø SPHERE : 25 cm
 POIDS : 6,6 kg

L : 13.4 in
 W : 12.6 in
 H : 20.1 in
 Ø SPHERE : 9.8 in
 WEIGHT : 14.6 lb

COMPOSITION DU CARTON

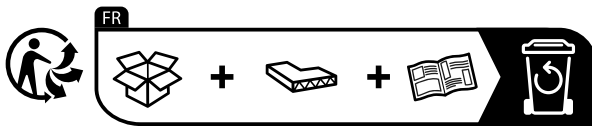
BOX COMPOSITION



PRECAUTIONS D'EMPLOI

USE PRECAUTIONS

- Conservez ces instructions pour consultations ultérieures.
 - Pour une utilisation à l'intérieur uniquement.
 - Température d'utilisation conseillée : 0 à 40°C.
 - Vérifier régulièrement toutes les pièces pour vous assurer qu'elles ne sont pas endommagées. Ne pas utiliser le produit si une pièce est endommagée.
 - Si le câble ou le cordon extérieur souple de ce luminaire est endommagé, il doit être remplacé exclusivement par le fabricant ou son agent de maintenance ou toute personne de qualification équivalente, cela afin d'éviter tout risque.
 - Maintenez votre lampe à l'abri de toute substance chimique.
 - Nettoyez régulièrement votre lampe avec un chiffon doux non pelucheux (légèrement humide).
 - Conformément à la directive DEEE Σ , ce produit ne peut pas être jeté avec les déchets ménagers. En fin de vie, il doit être retourné à un point de collecte. Adressez-vous aux autorités locales pour obtenir des conseils sur le recyclage des produits électriques et électroniques.
- *Keep these instructions for future reference.*
 - *For indoor use only.*
 - *Recommended use temperature: 0 to 40°C.*
 - *Regularly check all parts for damage. If any part is damaged the product should not be used.*
 - *If the flexible outer cable or cord of this luminaire is damaged, it must only be replaced by the manufacturer or its maintenance agent or a person of equivalent qualification, in order to avoid any risk.*
 - *Keep your lamp away from any chemical substance.*
 - *Regularly clean your lamp with a soft, lint-free cloth (slightly damp).*
 - *In accordance with the WEEE Σ directive, this product cannot be disposed of with household waste. At the end of its life, it must be returned to a collection point. Contact local authorities for advice on recycling electrical and electronic products.*



Points de collecte sur www.quefairedemesdechets.fr
Privilégiez la réparation ou le don de votre appareil !

MONTAGE

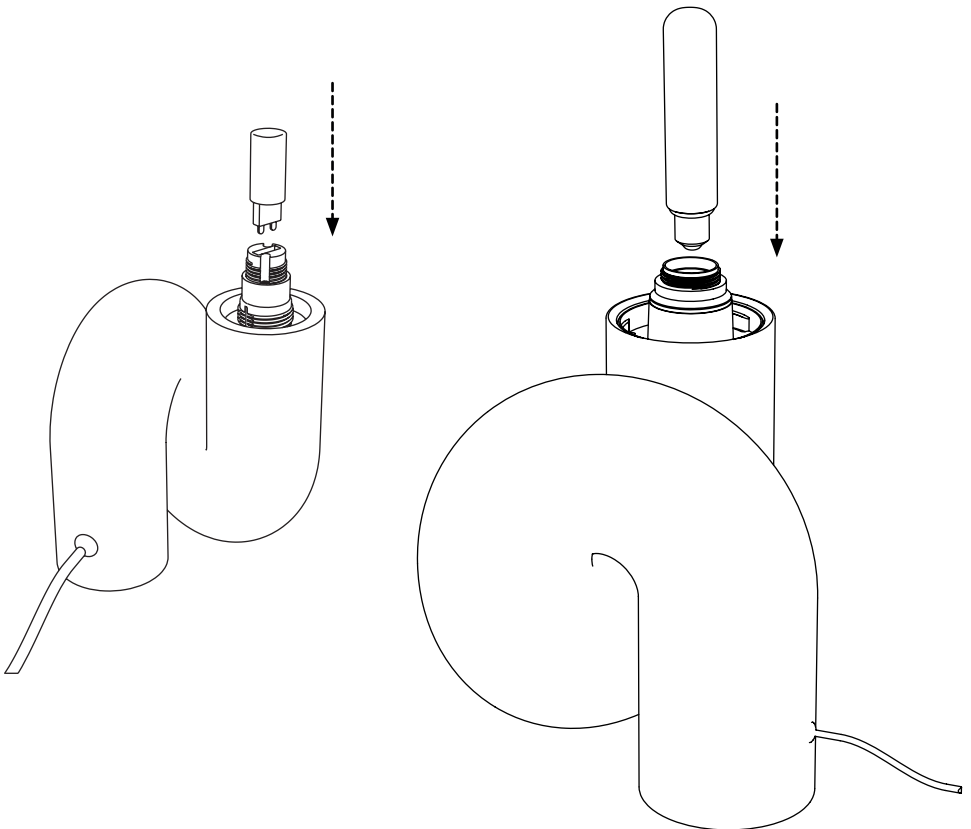
ASSEMBLY

1

S'assurer d'avoir tous les éléments.
Make sure to have all the elements.

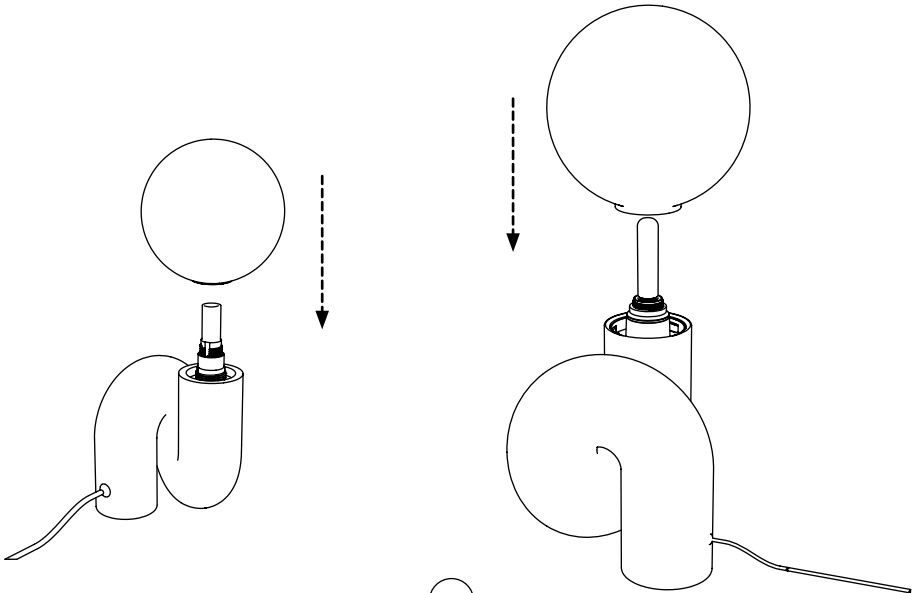
2

SMALL : Insérer l'ampoule G9 (non fournie) dans la douille.
LARGE : Insérer l'ampoule E27 (non fournie) dans la douille.
SMALL : Plug the bulb G9 (not provided) in the socket.
LARGE : Plug the bulb E27 (not provided) in the socket.



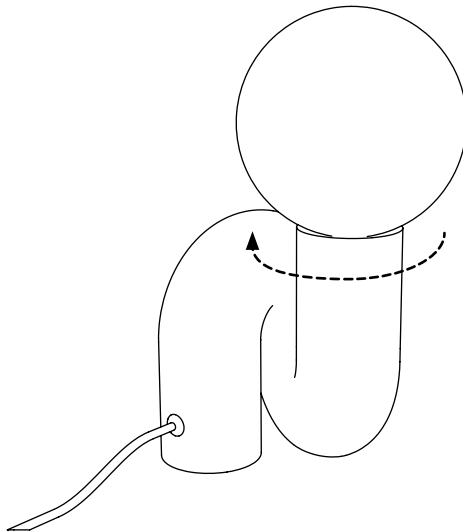
3

Insérer le globe en verre sur la lampe.
Insert the globe glass on the lamp.



4

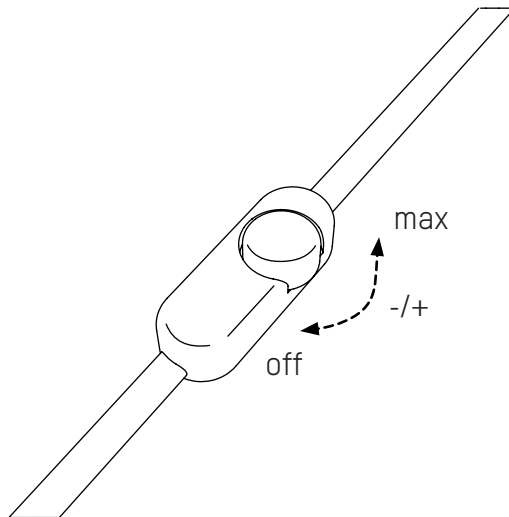
Tourner le globe en verre sur le pas de vis intégré pour le fixer sur le corps de la lampe.
Vérifier que la lampe est bien assemblée.
*Turn the glass globe on the screw to fix it on the body lamp.
Make sure the lamp is well assembled.*



5

Tourner le bouton pour allumer la lampe.
Turn the button to switch on the lamp.

L'intensité évolue de 20% à 100% en tournant le bouton.
Intensity changes from 20% to 100% by turning the button.



GARANTIE

WARRANTY

• Garantie de 2 ans : votre produit a une garantie qui protège contre les défauts dans le matériau et la finition du produit conformément à ses instructions d'entretien et d'utilisation.

• Dommages causés par une mauvaise utilisation : les dommages causés par une mauvaise utilisation ou une utilisation abusive, une négligence, des accidents, un usage commercial et/ou des modifications du produit apportées par le client final sont explicitement exclus de cette garantie.

• *2 year warranty: your product has a warranty which protects against defects in the material and finish of the product in accordance with its care and use instructions.*

• *Damage caused by misuse: damage caused by misuse or abuse, negligence, accidents, commercial use and/or modifications to the product made by the end client are expressly excluded from this warranty.*

CONTACT

45ter rue de la Révolution
93100 Montreuil
sales@petitefriture.com
+33(0)1 44 54 13 95

petitefriture.com